


SOLAR FLUTLICHTSTRAHLER, 6.8W WANDLEUCHE MIT BEWEGUNGSMELDER

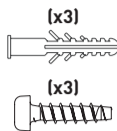


HINWEIS - Zur Einhaltung der Vorschriften muss die Montage von einem qualifizierten Elektroinstallateur, gemäß der derzeit gültigen technischen Normen und Regeln für Elektroinstallation, sowie der aktuellen Bauvorschriften durchgeführt werden. Eine Kopie der Anleitung muss beim Nutzer / Installateur hinterlassen werden

Beachten/konsultieren Sie lokale Anforderungen und Vorschriften

UNTERBRECHEN/ISOLIEREN SIE DIE STROMVERSORGUNG, BEVOR SIE MIT DER MONTAGE BEGINNEN.

ZUBEHÖR:

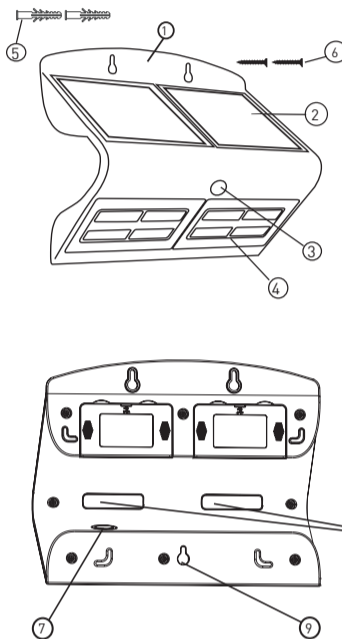


Eigenschaften und Vorteile

- Nach vorne und hinten gerichtete LEDs bieten sowohl eine Ausleuchtung einer Fläche als auch eine Hintergrundbeleuchtung
- 3 Betriebs-Modi
- Hohe Akkuleistung – Eine Aufladung von 6 Stunden bietet eine Leuchtdauer von bis zu 3 Nächten
- Perfekt für Eingänge im Außenbereich, Balkone, Wege und als dekorative Gartenbeleuchtung geeignet
- IP44-Klassifizierung und strapazierfähiges, stoßfestes Gehäuse
- Der Erkennungsbereich des Bewegungsmelders beträgt 2–6 Meter
- Keine Verkabelung, dadurch einfache Montage

EMPFOHLENE MONTAGEMETHODE

- Wählen Sie eine flache Oberfläche, die direktem Sonnenlicht ausgesetzt ist
- Bohren Sie an der gewünschten Stelle 3 Löcher mit einem Durchmesser von 6 mm. Der Abstand zwischen den Bohrlöchern muß 168 mm betragen. Halten Sie einen Abstand von 2–4 Metern zum Boden ein
- Stecken Sie 3 Dübel in die Bohrlöcher (im Lieferumfang)
- Schrauben Sie eine Schraube in den unteren Dübel so ein, dass ein Abstand vom Schraubenkopf zur Wand vorhanden ist. Schieben Sie die Leuchte mit der unteren Aussparung auf die Schraube
- Richten Sie die gesamte Leuchte gerade aus und befestigen Sie die oberen Schrauben
- Schalten Sie die Leuchte mit Hilfe des An- /Ausschalters ein



- 1 – Gehäuse der Solarleuchte
- 2 – Monokristalline Silizium-Solarzelle (4,4 W)
- 3 – Bewegungsmelder
- 4 – LED-Frontleuchte
- 5 – Dübel (im Lieferumfang)
- 6 – Schraube (im Lieferumfang)
- 7 – An-/Ausschalter
- 8 – LED-Hintergrundleuchte
- 9 – Aussparung

www.luceco.com

LEX.EW.03.2018

HINWEIS

- Die Leuchte leuchtet, wenn die Umgebungshelligkeit 30 Lux unterschreitet
- Das Produkt ist mit einem integrierten Lithium-Akku ausgestattet. Bitte tauschen Sie diesen nicht selbst aus, entsorgen Sie ihn nicht im normalen Hausmüll und werfen Sie ihn nicht in ein Feuer
- Die uneingeschränkte Akkukapazität und die Beleuchtungsdauer hängen von der Sonnenscheindauer und den Wetterbedingungen ab
- Falls die Lichtleistung nach längerer Nutzung reduziert erscheint, platzieren Sie die Leuchte für 6 Stunden in direktem Sonnenlicht. Nach einer vollständigen Aufladung wird die volle Lichtleistung wieder erreicht

PRODUKTSPEZIFIKATION

Solarpanel: 4,4 W, Monokristallines Silizium
 Lithium-Akku: 3,7 V/4000 mAh
 Anzahl LEDs: 60 St. SMD2835
 Nennleistung: 6,8 W
 Abstrahlwinkel: 120°
 Erkennungswinkel/-bereich: 120 °/2–6 m
 Verzögerungszeit: 1 Sekunde
 Maße: 270 x 220 x 110mm

BETRIEBS-MODI

Wählen Sie den gewünschten Modus durch mehrfaches Drücken des An- /Ausschalters.

Modus A

Schaltet sich zur Dämmerung automatisch EIN (<30 lux) und leuchtet stetig mit 160lm, bis zu 5 Stunden, nach denen sie sich ausschaltet.

Modus B

Die Leuchte schaltet sich automatisch auf volle Helligkeitsleistung (800lm) EIN, wenn eine Bewegung in dem Erfassungsbereich von 6 Metern erkannt wird. Sie schaltet sich zurück in den Standby-Nacht-Modus mit reduzierter Helligkeit (Gedimmte Front- und Rückbeleuchtung), wenn 20 Sekunden keine Bewegung erkannt wird.

Modus C

Die Leuchte schaltet sich automatisch auf volle Helligkeitsleistung (800lm) EIN, wenn eine Bewegung in dem Erfassungsbereich von 6 Metern erkannt wird. Sie schaltet sich AUS, wenn 30 Sekunden keine Bewegung erkannt wird.

Garantiebestimmungen

Für bestimmte Produkte gewährt Ihnen die Luceco GmbH eine erweiterte Herstellergarantie von 1 Jahr auf die Mangelfreiheit, Nutzbarkeit, Verarbeitung und die Haltbarkeit der verwendeten Materialien während des angegebenen Zeitraums. In diesem Zeitraum werden wir einen berechtigten Garantianspruch nach Ermessen, kostenlos, entweder durch Reparatur oder Austausch beheben. Der Garantiezeitraum beginnt mit dem Datum des Kaufs dieses Produkts und gilt in der gesamten EU. Die gewährte Garantie steht Ihnen neben den gesetzlichen Rechten zu und berührt diese nicht. Von der Garantie ausgenommen sind Schäden, die durch unsachgemäßen Gebrauch, normale Abnutzung, Einwirkung von Chemikalien oder höhere Gewalt verursacht werden sowie bei Eingriffen oder Reparaturen durch Sie oder Dritte. Weiterhin ausgenommen von der Garantie sind Zubehörteile, die nicht zur Grundausstattung des Produkts gehören. Im Garantiefall wenden Sie sich bitte, unter Beilegung des Kaufnachweises, an uns unter Luceco GmbH, Holstenplatz 20b, 22765 Hamburg.

DIESE BEDINGUNGEN KÖNNEN JEDERZEIT OHNE VORHERIGE ANKÜNDIGUNG GEÄNDERT WERDEN

Korrekte Entsorgung dieses Produkts

Innerhalb der EU weist dieses Symbol darauf hin, dass dieses Produkt nicht über den Hausmüll entsorgt werden darf. Altgeräte enthalten wertvolle recyclingfähige Materialien, die einer Wiederverwertung zugeführt werden sollten und um der Umwelt bzw. der menschlichen Gesundheit nicht durch unkontrollierte Müllbeseitigung zu schaden. Bitte entsorgen Sie Altgeräte deshalb über geeignete Sammelsysteme oder senden Sie das Gerät zur Entsorgung an die Stelle, bei der Sie es gekauft haben. Diese wird dann das Gerät der stofflichen Verwertung zuführen.

Tech Help Line UK - 0330 0249 279 Non UK - +44 (0)1952 238 100 Supplied by LUCECO Stifford Park 1 TF3 3BD ENGLAND	Kontakt UK - 0330 0249 279 Non UK - +49 40 89066 878 - 29 Geliefert von Luceco GmbH Hotelpierplatz 20b, 22765 Hamburg DEUTSCHLAND	Support Technique UK - 0330 0249 279 Non UK - +33 (0)1 61 10 10 35 Notice fournie par Luceco SAS France & Belux 3 Rue de Courtaulin, Magny Le Hongre 77700 FRANCE & BELUX	Servicio de asistencia telefónica UK - 0330 0249 279 Non UK - +34 93 576 83 21 Facilitado por BG Electrical Ltd Liesasmins, 4, 08338, Premia de Dalt Barcelona, Spain	Assistenza tecnica telefonica UK - 0330 0249 279 Non UK - +39 0434 1696795 Fornito da BG Electrical Ltd Nexus Italia, Via Amman 10 33170 Pordenone, Italy
--	--	---	--	--

LEX.EW.03.2018